1. 工業生産額
2. 種類別工業生産額

1. 工業生産額

1971 年の製造品出荷額は 72 兆 8951 億円で，前年にくらべて 3 兆 8603 億円、5.6% 増加した。

都市別の製造品出荷額は、東京 23 区 6 兆 4317 億円、大阪市 3 兆 2832 億円、横浜市 2 兆 1830 億円、川崎市 2 兆 1569 億円、名古屋市 1 兆 8132 億円、豊田市 1 兆 3378 億円、神戸市 1 兆 1014 億円、北九州市 1 兆 850 億円で、京都、堺、倉敷、尼崎、市原、東大阪、和歌山、姫路の各市が 5000 億円以上 1 兆円以下となっている。

東京 23 区の出荷額の内訳は、出版・印刷・同関連産業 18.3%、電気機械器具製造業 13.2%、一般機械器具製造業 9.5 % などとなっている。また、全国の出荷額にたいする東京 23 区の出荷額の割合は、出版等 54%、なめし皮・同製品・毛皮製造業 39.9%、精密機械器具製造業 27.3% などとなっている。

都市ごとの製造品出荷額の種類別割合が第 1 位で、しかもこの種類別出荷額が全国出荷額にしめる割合が第 1 位のものは、京都市の繊維工業 24.3%（全国にたいする割合 5.1%）、富士市のパルプ・紙・紙加工品製造業 40.0%（7.6%）、北九州の鉄鋼業 46.1%（8.0%）、豊田市の輸送用機械器具製造業 89.7%（14.8%）などである。

〔凡例と作図の要点〕

この図は、1971 年 1 年間の市町村別の製造品出荷額が 10 億円以上の市町村について表示した。

1 市町村内に製造業の工場が 1 または 2 しかない場合、統計数字はその秘密の保持のため秘匿されているのでその市町村の額を表示できない。したがって図上で出荷額記号を表示してない市町村は、出荷額 10 億円未満か、または統計数字の秘匿のいずれかである。

なお工業統計表市町村編の製造品出荷額は、従業員 1～3 人の事業所の製造品出荷額を含まない統計となっている。

〔資料〕

1. 通商産業省，昭和 46 年工業統計表市町村編

2. 種類別工業生産額

1972 年の製造品出荷額は 80 兆 9619 億円である。その種類別の出荷額と全体にたいする割合は、輸送用機械器具製造業 9 兆 3801 億円(11.6%)、食料品製造業 8 兆 9126 億円（11.0%）、電気機械器具製造業 8 兆 5609 億円(10.6%)、一般機械器具製造業 7 兆964 億円(8.8%)、鉄鋼業 6 兆 6915 億円(8.3%)、化学工業 6 兆 1363 億円（7.6%）、繊維工業 5 兆 585 億円（6.2%）などである。

これら製造品出荷額は前年にくらべて約 8 兆円（10.9%）増加し、衣服・その他の繊維製品製造業 22.0%、なめし皮・同製品・毛皮製造業 21.9%、その他の製造業 18.9% などすべての種類で増加している。

製造品出荷額の都道府県別割合は、大阪府が 10.9%(8 兆 8056 億円)でもっとも多く、つぎに東京都 10.6%、そのほか神奈川県 10.2%、愛知県 9.1%、兵庫県 6.1% とつづく。これら 5 県を合計した割合は全国の 46.9% をしめるが、この割合は前年にくらべて低下している。

製造品出荷額は、すべての都道府県で前年にくらべて増加しているが、とくに増加率の高い県は、沖縄 36.6%、鹿児島 21.7%、山梨 21.6%、大分 21.0% である。

〔凡例と作図の要点〕

1972 年の 1 年間の製造品出荷額を都道府県別に額に応じた大きさの円記号で表示し、種類別に細分した。種類別は日本標準産業分類の中分類 21 を 15 分類にまとめて表示した。

〔資料〕

1. 通商産業省，昭和 47 年工業統計表産業編

種類別工業生産額の割合および種類別工場と従業員数の割合（1972）

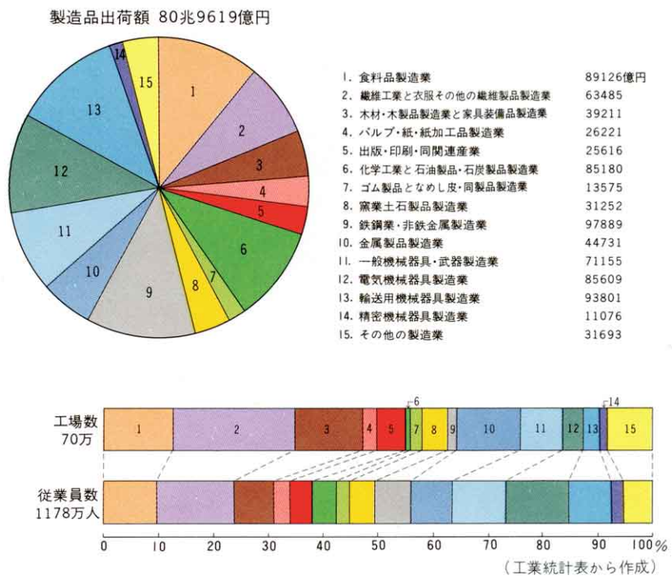

（工業統計表から作成）

製造業の工場数、従業員数、製造品出荷額の推移（1965年を100とする）

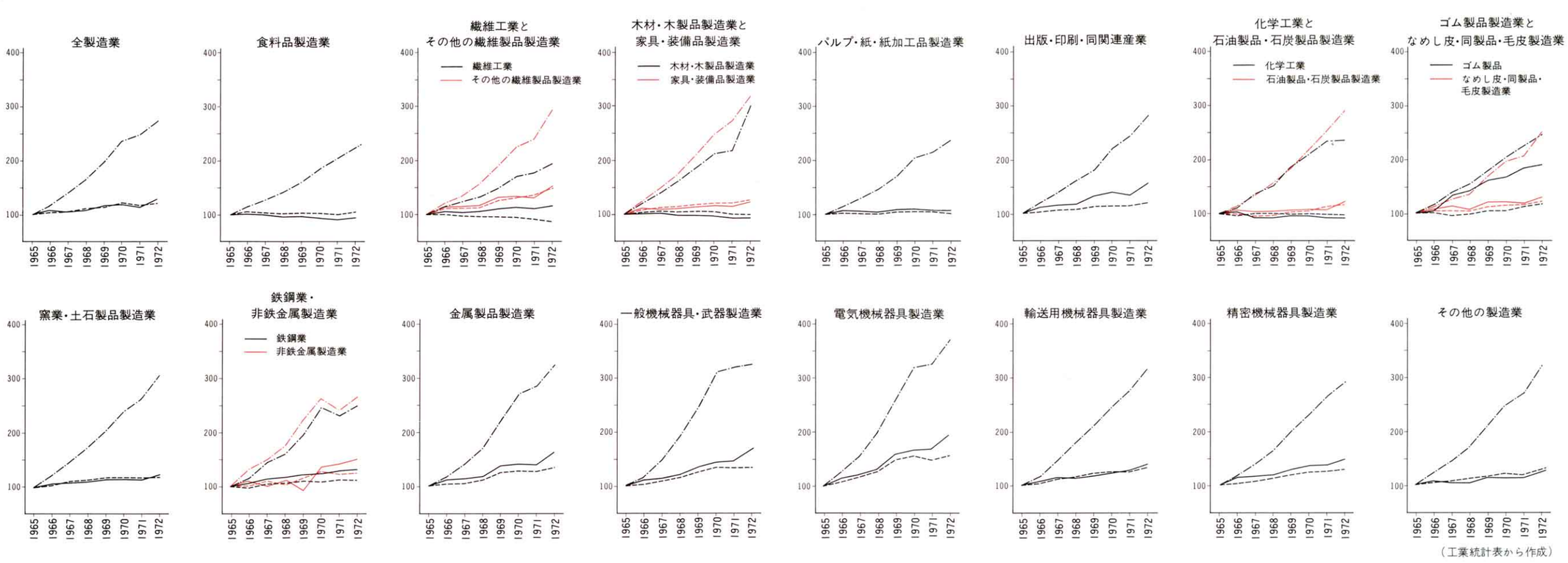

（工業統計表から作成）

44.1

工 業 生 産 額

(1971)

製造品出荷額

10～25　25～50　50～100　100～250　250～500　500～1,000　1,000～2,500　2,500～5,000 億円

0.5　1　2 兆円

都 府 県 界

市 町 村 界

統計が公表されていない市町村については表示しない

1:2,500,000

0　50　100　150　200km

日　本　海

北　太　平　洋

44.2

種類別工業生産額

(1972)

年間の製造品出荷額

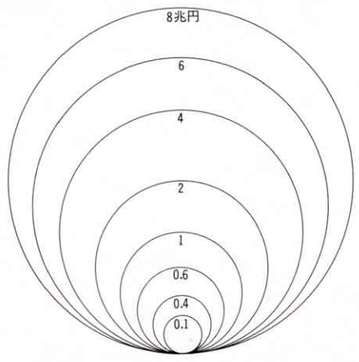

- 食料品製造業
- 繊維工業と衣服・その他の繊維製品製造業
- 木材・木製品製造業と家具・装備品製造業
- パルプ・紙・紙加工品製造業
- 出版・印刷・同関連産業
- 化学工業と石油製品・石炭製品製造業
- ゴム製品製造業となめしかわ・同製品・毛皮製造業
- 窯業・土石製品製造業
- 鉄鋼業・非鉄金属製造業
- 金属製品製造業
- 一般機械器具・武器製造業
- 電気機械器具製造業
- 輸送用機械器具製造業
- 精密機械器具製造業
- その他の製造業

1:4,000,000

50 0 50 100 150 200km